



## LISTA DE MATERIALES TRANSICIÓN MAYOR 2025.

Solicitamos seguir las siguientes indicaciones:

ESCRIBIR O PEGAR EL NOMBRE Y APELLIDO DEL ESTUDIANTE EN LA PORTADA DE CADA TEXTO DE ESTUDIO SOLICITADO.

### 1. TEXTOS:

<p><b>K INTEGRADO <u>COMPARTIR</u> (Libro Pensamiento matemático + comprensión del entorno + grafo motricidad + comunicación integral)</b></p>	<p><b>Editorial: SANTILLANA</b></p> <p>Ingresar a <a href="https://payment.santillanacompartir.com/cl/comp/welcome">https://payment.santillanacompartir.com/cl/comp/welcome</a> Seleccione la opción del proyecto elegido por el establecimiento</p> <p><b>2025 PROY SANTILLANA COMPARTIR Transición Mayor (Incluye Material Impreso) más digital)</b></p>
<p><b>COMPRESIÓN LECTORA.</b></p> <p>Jugando con los cuentos N°2 Marca <b>Caligrafix</b></p>	
<p><b>INGLÉS:</b></p> <p>Greenman B 2<sup>nd</sup> edition and the Magic Forest a Pupil's Book</p> <p>Greenman B 2<sup>nd</sup> edition and the Magic Forest activity book With Stickers and Pop-Outs. CAMBRIDGE.</p>	

### 2. MATERIALES POR ASIGNATURA:



<p><b>INGLÉS</b></p>
<p>01 paquete de palitos helado delgado</p>
<p>01 carpeta amarilla con acoclip.</p>
<p>01 colgador de ropa de cualquier material.</p>
<p><b>EDUCACIÓN FÍSICA.</b></p>
<p>01 aro ula ula.</p>
<p>01 botella plástica con agua para utilizar en <b>todas las clases.</b></p>



### 3. UNIFORME ESCOLAR JARDÍN INFANTIL CLDV.

Solicitamos seguir las siguientes indicaciones relacionado con el uniforme o pechera de cada estudiante:

- Bordar nombre y apellido del estudiante.



UNIFORME VARONES.	UNIFORME DAMAS.
<ul style="list-style-type: none"> <li>- Buzo completo del colegio.</li> <li>- Polera deportiva del colegio.</li> <li>- Polar del colegio.</li> <li>- Zapatillas <b>deportivas</b>.</li> <li>- Jockey rojo del colegio.</li> </ul> <p><b>Pechera sin mangas cuadrille de color rojo:</b></p> <ul style="list-style-type: none"> <li>- <b>Nombre y apellido bordado.</b></li> <li>- Con botones al costado <b>no amarras</b>.</li> <li>- Botón en el cuello.</li> <li>- Bolsillo.</li> <li>- Borde color rojo.</li> </ul> 	<ul style="list-style-type: none"> <li>- Buzo completo del colegio.</li> <li>- Polera del colegio.</li> <li>- Polar del colegio.</li> <li>- Zapatillas <b>deportivas</b>.</li> <li>- Jockey rojo del colegio.</li> </ul> <p><b>Pechera sin mangas cuadrille de color rojo:</b></p> <ul style="list-style-type: none"> <li>- <b>Nombre y apellido bordado.</b></li> <li>- Con botones al costado <b>no amarras</b>.</li> <li>- Botón en el cuello.</li> <li>- Bolsillo.</li> <li>- Borde color rojo.</li> </ul> 

### 4. LISTA DE MATERIALES.



Estos materiales se recibirán en la fecha que indica la Educadora de Párvulos del nivel (No antes, ni el primer día de clases). Todos los útiles escolares deben venir del hogar **rotulados con el nombre y apellido** del estudiante.

01 mochila escolar tamaño grande con ruedas.	
<ul style="list-style-type: none"> <li>- 01 estuche escolar con tres cierres, debe contener lo siguiente (<b>desde el primer día</b>).</li> </ul>  	<p><b>Primer compartimiento:</b></p> <ul style="list-style-type: none"> <li>- 02 lápices grafito Jumbo.</li> <li>- 01 goma de borrar.</li> <li>- 01 tijera metálica escolar con orificio grande y pequeño como indica la imagen. </li> <li>- 01 sacapuntas con depósito para basura</li> <li>- 01 pegamento en barra tamaño mediano.</li> </ul>
	<p><b>Segundo compartimiento:</b></p> <ul style="list-style-type: none"> <li>- 01 caja de 12 lápices de color tamaño jumbo.</li> </ul>
	<p><b>Tercer compartimiento:</b></p> <ul style="list-style-type: none"> <li>- 01 caja de 12 plumones lavables tamaño jumbo.</li> </ul>



<p>- Caja de 6 litros con azas para la fácil manipulación del estudiante.</p> 	<ul style="list-style-type: none"> <li>- 01 caja de 12 lápices de cera.</li> <li>- 02 pinceles nº 10.</li> <li>- 02 cajas de plastilina de preferencia marca <b>artel</b>.</li> <li>- 01 set de témpera sólida.</li> <li>- 01 caja de témpera 12 colores de preferencia marca <b>artel</b>.</li> <li>- 01 caja de cotonitos</li> <li>- 01 paquete de baja lengua a color.</li> <li>- 02 papeles lustres 16x16</li> </ul>
<p>01 plumón permanente color negro punta fina de preferencia marca <b>Sharpie</b>.</p>	
<p>02 plumones pizarra colores: negro – rojo.</p>	
<p>01 masking grueso de preferencia marca <b>Tessa</b>.</p>	
<p>01 cola fría escolar lavable de preferencia marca <b>pritt 110 gramos aprox.</b></p>	
<p>01 croquera tamaño pequeño 16 x 21 cm.</p>	
<p>01 cinta transparente tipo embalaje.</p>	
<p>01 carpeta de papel entretenido.</p>	
<p>02 carpetas cartulina.</p>	
<p>02 block de dibujo medium 99.</p>	
<p>01 paquete goma eva brillante adhesiva.</p>	
<p>01 pliego de goma eva lisa color a elección.</p>	
<p>01 pliego de goma eva brillante rojo o plateado.</p>	
<p>03 carpetas con aco clip colores: 1 rojo – 1 azul – 1 verde.</p>	
<p>10 barras de silicona tamaño <b>delgado</b> (uso docente).</p>	
<p>02 frasco de témpera de 250 ml colores a elección rojo – verde – café <b>de preferencia marca artel</b>.</p>	
<p>01 delantal plástico con puños para arte <b>de acuerdo a la edad del estudiante</b>.</p>	
<p>01 bolsa de pompones de colores.</p>	
<p>01 pizarra acrílica magnética escolar <b>(solo estudiantes nuevos)</b>.</p>	
<p>01 paquete de bolsa multiuso 35x50.</p>	
<p>01 set de stickers motivacionales.</p>	
<p>04 unidades de masas play doh.</p>	



03 moldes para masas pequeños.	
01 uslero <b>pequeño</b> .	
10 unidades de láminas tamaño oficio para plastificar.	
01 set de varillas para globos color a elección.	
01 cuento propio para la edad del estudiante. (sugerencia plan lector Mundicrom)	
01 libro para colorear de acuerdo a la edad del estudiante.	
01 aguja punta roma <b>plástica</b> .	
01 almohadilla para troquelar.	
01 punzón plástico.	
01 set de lana.	
01 papel kraft.	
01 papel crepé color a elección.	
12 platos de cartón medianos.	
20 cucharas plásticas.	
20 vasos plásticos medianos.	
01 juego de conectores.	





## 5. MATERIALES PARA REPOSICIÓN II SEMESTRE.

02 lápices grafito nº2.
01 caja lápices de colores tamaño normal.
01 caja de plastilina de preferencia marca <b>artel</b> .
01 goma de borrar.
01 pegamento tamaño mediano.
01 caja de 12 plumones tamaño normal.
02 unidades de masas play doh.

## 6. MATERIALES ASEO USO PERSONAL.

01 crema dérmica para uso de manos y cara.
01 colonia infantil.
01 alcohol gel mediano 200 ml aproximado.
01 jabón líquido de 750 ml.
01 bloqueador solar mediano.
01 caja de parche curitas.

## 7. MATERIALES ASEO USO DIARIO PRIMER SEMESTRE.

03 toallas húmedas.
02 desodorantes ambientales de preferencia <b>Lysol</b> .
01 toalla desinfectante tamaño grande de preferencia <b>clorox</b> .
02 toallas de papel absorbente grandes.
03 cajas de pañuelos desechables.

## 8. MATERIALES ASEO USO DIARIO SEGUNDO SEMESTRE.

01 toalla húmeda.
01 toalla de papel absorbente grandes.
03 cajas de pañuelos desechables.

Es preciso mencionar que todos los materiales deben venir del hogar con nombre y apellido del estudiante.

No es necesario comprar las marcas sugeridas. Éstas sólo se recomiendan por estar libres de tóxicos, por su calidad y a la vez están certificados por CESMEC e Instituto de Salud Pública.

