





LISTA DE MATERIALES TRANSICIÓN MENOR 2025

Solicitamos seguir las siguientes indicaciones:

ESCRIBIR O PEGAR EL NOMBRE Y APELLIDO DEL ESTUDIANTE EN LA PORTADA DE CADA TEXTO DE ESTUDIO SOLICITADO.

1. TEXTOS:

<p>PK INTEGRADO COMPARTIR (Libro Pensamiento matemático + comprensión del entorno + grafomotricidad + comunicación integral)</p>	<p>Editorial: SANTILLANA</p> <p>Ingresar a https://payment.santillanacompartir.com/cl/comp/welcome Selecione la opción del proyecto elegido por el establecimiento</p> <p>2025 PROY SANTILLANA COMPARTIR Transición Menor</p>
<p>COMPRESIÓN LECTORA.</p> <p>Jugando con los cuentos N°1</p> <p>Marca Caligrafix</p>	
<p>INGLÉS:</p> <ul style="list-style-type: none"> - Greenman A 2nd edition and the Magic Forest a Pupil's Book. - Greenman A 2nd edition and the Magic Forest activity book With Stickers and Pop-Outs. CAMBRIDGE. 	

2. MATERIALES POR ASIGNATURA:

<p>INGLÉS</p>
<p>01 paquete de palitos helados delgados.</p>
<p>01 carpeta amarilla con acoclip.</p>
<p>01 colgador de ropa de cualquier material.</p>
<p>EDUCACIÓN FÍSICA.</p>
<p>01 pelota de goma infantil con rebote (blanda).</p>
<p>01 botella plástica con agua para utilizar en TODAS LAS CLASES.</p>



3. UNIFORME ESCOLAR JARDÍN INFANTIL CLDV.

Solicitamos seguir las siguientes indicaciones relacionado con el uniforme o pechera de cada estudiante:

- **BORDAR NOMBRE Y APELLIDO DEL ESTUDIANTE.**



UNIFORME VARONES.	UNIFORME DAMAS.
<ul style="list-style-type: none"> - Buzo completo del colegio. - Polera deportiva del colegio. - Polar del colegio. - Zapatillas deportivas. - Jockey rojo del colegio. <p>Pechera sin mangas cuadrille de color rojo:</p> <ul style="list-style-type: none"> - Con botones al costado no amarras. - Botón en el cuello. - Bolsillo. - Borde color rojo 	<ul style="list-style-type: none"> - Buzo completo del colegio. - Polera del colegio. - Polar del colegio. - Zapatillas deportivas. - Jockey rojo del colegio. <p>Pechera sin mangas cuadrille de color rojo:</p> <ul style="list-style-type: none"> - Con botones al costado no amarras. - Botón en el cuello. - Bolsillo. - Borde color rojo. 

4. LISTA DE MATERIALES.

Estos materiales se recibirán en la fecha que indica la Educadora de Párvulos del nivel (No antes, Ni el primer día de clases). Todos los útiles escolares deben venir del hogar rotulados con el nombre y apellido del estudiante.



01 mochila escolar tamaño grande sin ruedas .	
<ul style="list-style-type: none"> - 01 estuche escolar con tres cierres, debe contener lo siguiente (desde el primer día).  	<p>Primer compartimiento:</p> <ul style="list-style-type: none"> - 02 lápices grafito Jumbo. - 01 goma de borrar. - 01 tijera metálica escolar con orificio grande y pequeño como indica la imagen. - 01 sacapuntas con depósito para basura - 01 pegamento en barra tamaño mediano. 
	<p>Segundo compartimiento:</p> <ul style="list-style-type: none"> - 01 caja de 12 lápices de color tamaño jumbo.
	<p>Tercer compartimiento:</p> <ul style="list-style-type: none"> - 01 caja de 12 plumones lavables tamaño jumbo.



<p>- Caja de 6 litros con azas para la fácil manipulación del estudiante.</p> 	<ul style="list-style-type: none"> - 01 caja de 12 lápices de cera. - 02 pinceles n° 10. - 02 cajas de plastilinas de preferencia marca artel. - 01 set de témpera sólida. - 01 caja de témpera 12 colores de preferencia marca artel. - 01 caja de cotonitos - 01 paquete de baja lengua a color. - 02 papeles lustres 16x16
<p>01 plumón permanente color negro punta fina de preferencia marca Sharpie.</p>	
<p>02 plumones pizarra colores: negro – rojo.</p>	
<p>01 masking grueso de preferencia marca Tessa.</p>	
<p>01 cola fría escolar lavable de preferencia marca pritt 110 gramos aprox.</p>	
<p>01 croquera tamaño oficio.</p>	
<p>01 cinta transparente tipo embalaje.</p>	
<p>01 carpeta de papel entretenido.</p>	
<p>02 carpetas cartulina española.</p>	
<p>02 block de dibujo medium 99.</p>	
<p>01 pliego de goma eva brillante rojo o plateado.</p>	
<p>01 pliego de goma eva lisa.</p>	
<p>01 paquete goma eva brillante adhesiva.</p>	
<p>03 carpetas con aco clip colores: 1 rojo – 1 azul – 1 verde.</p>	
<p>10 barras de silicona tamaño delgado (uso docente).</p>	
<p>02 frascos de témpera de 250 ml colores a elección amarillo – azul – rojo – morado de preferencia marca artel.</p>	
<p>01 delantal plástico con puños para arte de acuerdo a la edad del estudiante.</p>	
<p>01 bolsa de pompones de colores.</p>	
<p>01 caja de tizas gruesas.</p>	
<p>01 pizarra acrílica magnética escolar (solo estudiantes nuevos).</p>	
<p>01 caja de bolsa ziploc grande.</p>	
<p>01 set de stickers motivacionales.</p>	
<p>04 unidades de masas play doh.</p>	
<p>03 moldes para masas pequeños.</p>	





01 uslero pequeño .	
10 unidades de láminas tamaño oficio para plastificar.	
01 set de varillas para globos color a elección.	
01 cuento propio para la edad del estudiante. (sugerencia plan lector Mundicrom)	
01 libro colorear de acuerdo a la edad del estudiante.	
01 aguja punta roma plástica .	
01 almohadilla para troquelar.	
01 punzón plástico.	
01 set de 4 lanas.	
01 papel kraft.	
01 papel volantín.	
12 platos de cartón medianos.	
20 cucharas plásticas.	
20 vasos plásticos medianos.	

5. MATERIALES PARA REPOSICIÓN II SEMESTRE.

02 lápices grafito jumbo.
01 caja lápices de colores tamaño jumbo
01 caja de plastilina de preferencia marca Artel .
01 goma de borrar.
01 pegamento tamaño mediano.
01 caja de 12 plumones tamaño normal.
02 unidades de masas play doh.





6. MATERIALES ASEO USO PERSONAL.

01 crema dérmica para uso de manos y cara.
01 colonia infantil.
01 alcohol gel mediano (200 ml. aproximado).
01 jabón líquido de 750 ml.
01 bloqueador solar mediano.
01 caja de parches curitas.

7. MATERIALES ASEO USO DIARIO PRIMER SEMESTRE.

03 toallas húmedas.
02 desodorantes ambientales de preferencia Lysol .
01 toalla desinfectante tamaño grande de preferencia Clorox .
02 toallas de papel absorbente grandes.
03 cajas de pañuelos desechables.

8. MATERIALES ASEO USO DIARIO SEGUNDO SEMESTRE.

01 toalla húmeda.
01 toalla de papel absorbente grandes.
03 cajas de pañuelos desechables.

ES PRECISO MENCIONAR QUE TODOS LOS MATERIALES DEBEN VENIR DEL HOGAR CON NOMBRE Y APELLIDO DEL ESTUDIANTE.

No es necesario comprar las marcas sugeridas. Éstas sólo se recomiendan por estar libres de tóxicos, por su calidad y a la vez están certificados por CESMEC e Instituto de Salud.

